


Öffnen der Bassin Abdeckung



1. So sieht das Bassin gedeckt aus.



2. Schnur möglichst nicht auf die Abdeckung legen.




3. Kurbelgriff falls notwendig ganz herausziehen, bis er einrastet.



4. Im Uhrzeigersinn sorgfältig aufdrehen



5. bis das Abdeckungsende aus dem Wasser kommt.



6. Kurbel in senkrechter Position festhalten und Kurbelgriff ganz hinein schieben.



7. Zugschnur aufwickeln und aufhängen.



8. So sieht das Bassin mit geöffneter Abdeckung aus.

Danke für die sorgfältige Behandlung der Anlagen und nun viel Vergnügen in unserem Hallenbad.

Schliessen der Bassin Abdeckung



11. Kubelgriff vollständig herausziehen bis er einrastet.



12. Schnur von Haken nehmen, Ende halten und abwickeln.
→ keine Knoten verursachen.



13. Mit dem Schnur-Ende beim Ausgang in der Mitte des Bassins hinstehen. Nicht vorher ziehen.



14. Jetzt langsam die Abdeckung ab der Rolle ziehen




15. bis das Bassin ganz gedeckt ist.



16. Schnur ausserhalb des Bassins hinlegen und das Ende wieder im Haken einhängen.



17. Mit Kurbel im Gegenuhrzeiger-sinn die Abdeckung ganz hinunter Drehen.



18. So sollte es am Schluss aussehen.

Bitte löschen Sie alle Lichter beim Hinausgehen – Danke.